



Россия, 115432, г. Москва, ул. Лобанова, д.2/21
Телефон: (495) 231-27-97 (доб. 406, 407)
<http://www.gsb.ru>, e-mail: info@gsb.ru

Инструкция по установке системы дистанционного банковского обслуживания “Интернет-Клиент”.

Оглавление

Установка программного обеспечения eToken.....	2
Установка системы “Интернет-Клиент”.....	6
Перегенерация комплектов ключей.....	11



Установка программного обеспечения eToken.

Внимание! Тем клиентам, которые уже пользовались подсистемой *Интернет – Клиент* и приобрели *eToken*, сначала **необходимо деинсталлировать подсистему.**

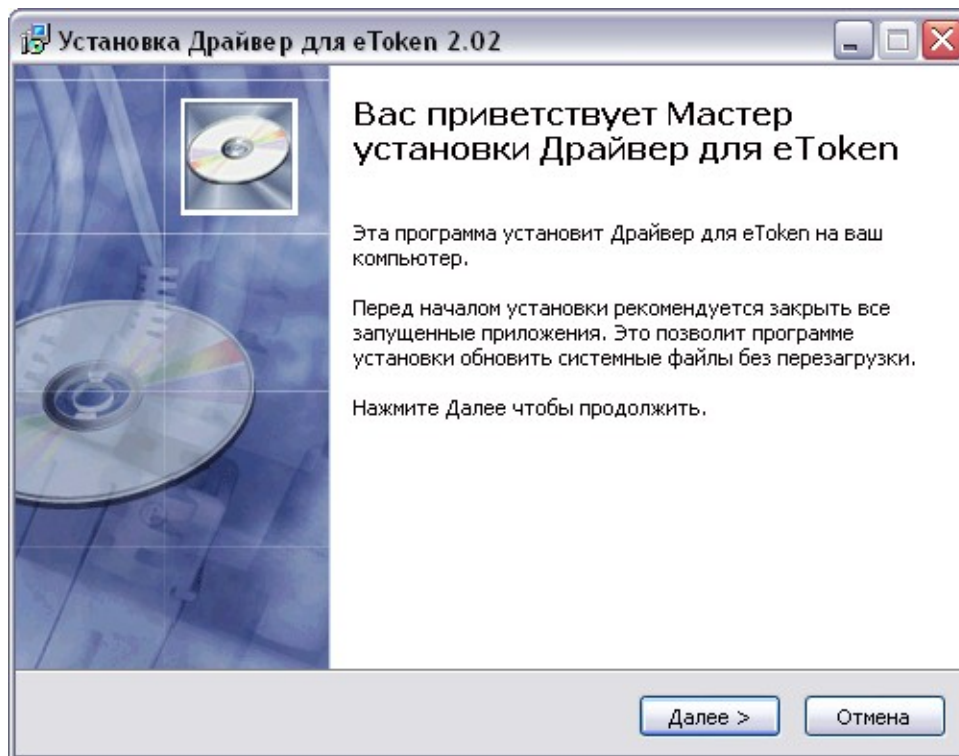
Для этого:

Зайти в меню *ПУСК* → *Все программы* → *BSS Internet client* → *Деинсталляция BSS Интернет – Клиент.*

Внимание! Установка программы производится с правами АДМИНИСТРАТОРА на компьютере.

Для входа в систему *Интернет–Клиент* с использованием программно-аппаратного комплекса (ПАК) электронного ключа *eToken* (далее – *eToken*) необходимо:

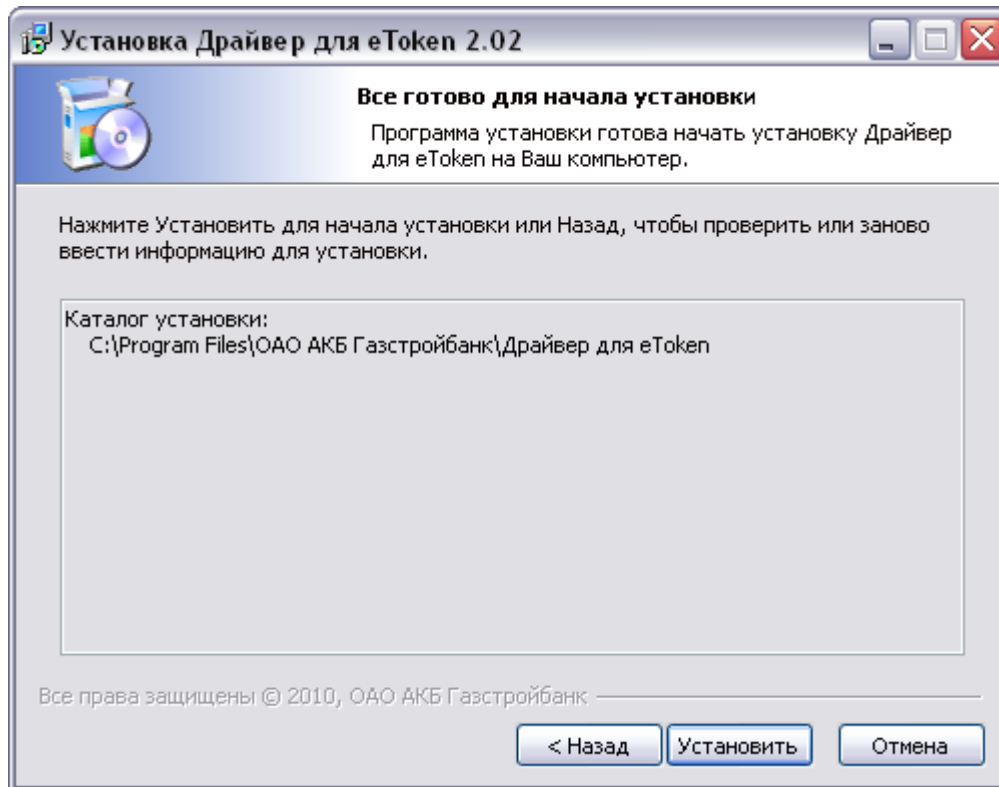
- 1) Зайдите на сайт Банка (www.gsb.ru) в раздел *БАНК КЛИЕНТ*.
- 2) В подразделе *Интернет-Банк* → *Программное обеспечение* скачайте программу *Драйвер eToken*.
- 3) По завершению скачивания запустили файл *Setup.exe*, появится окно установщика «*Установка Driver Etoken 2.01*»



Нажмите **ДАЛЕЕ**

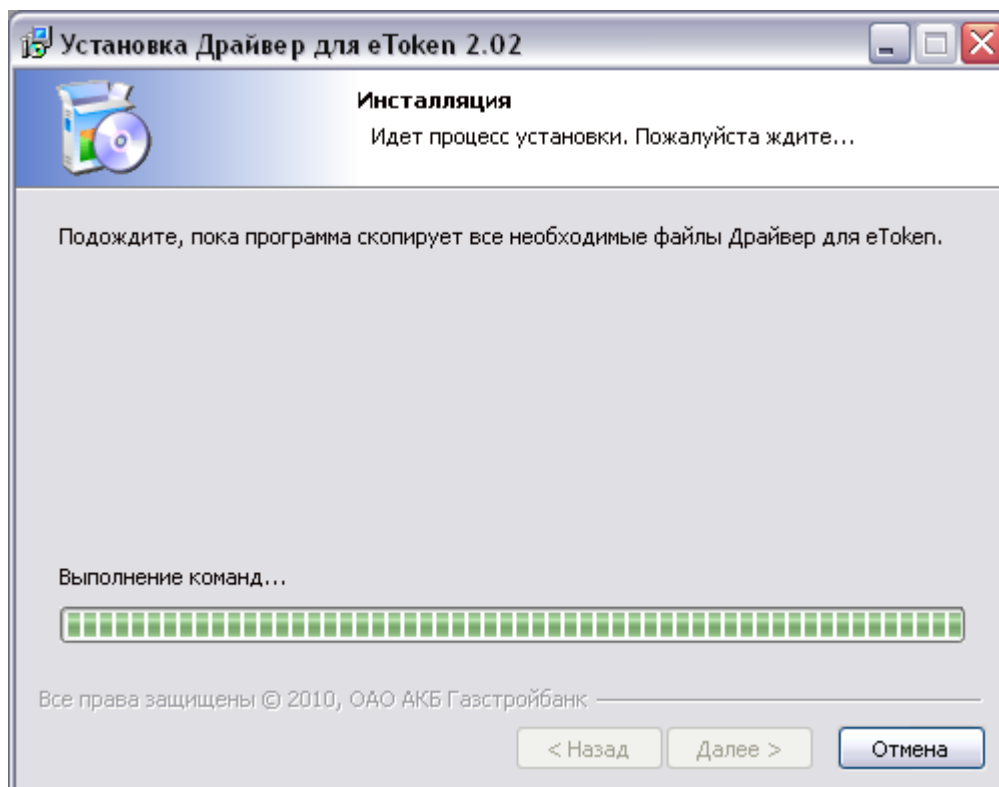


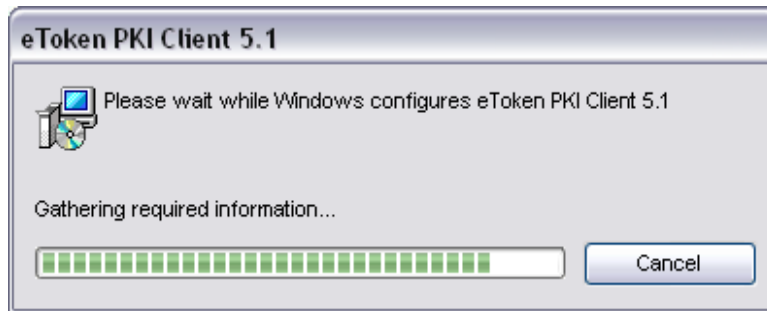
Россия, 115432, г. Москва, ул. Лобанова, д.2/21
Телефон: (495) 231-27-97 (доб. 406, 407)
<http://www.gsb.ru>, e-mail: info@gsb.ru



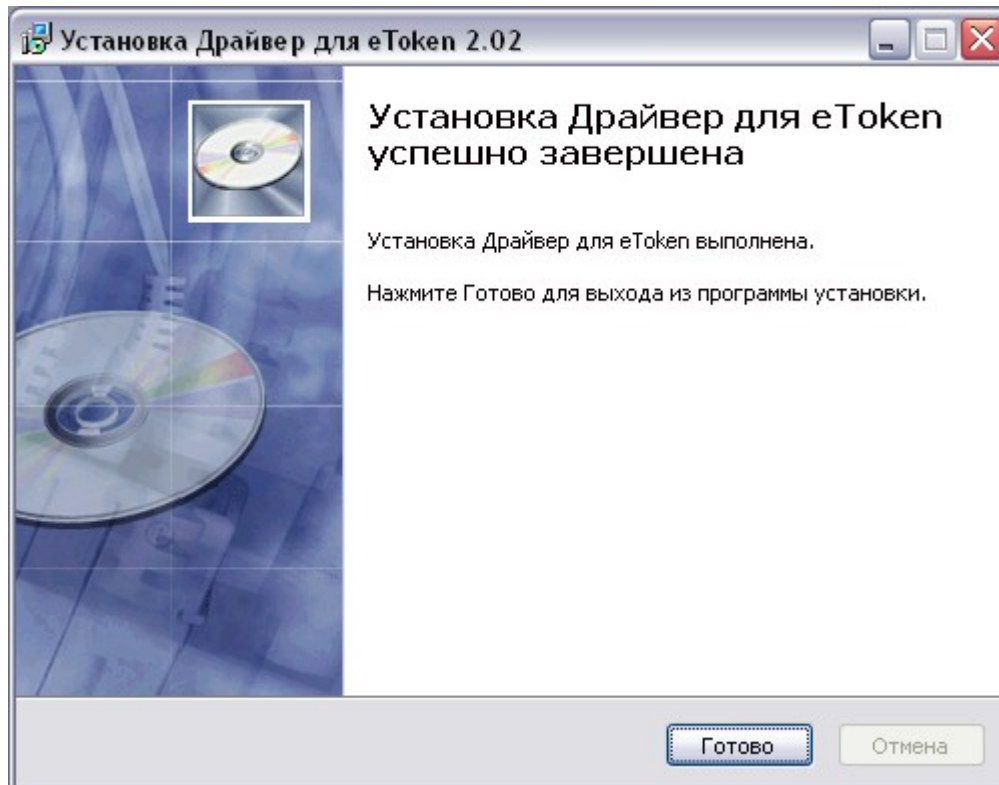
Нажмите **УСТАНОВИТЬ**

Начнется процесс установки:





Если установка прошла успешно, появится окно:



Нажмите **ГОТОВО**

Драйвер для работы ключа eToken установлен!!!

После установки программного обеспечения, подключить eToken к компьютеру. При первом подключении появится окно смены пароля: **Изменить пароль: eToken.**

Пароль по умолчанию **1234567890**, необходимо ввести его в поле «**Текущий пароль для eToken**», затем, в поле «**Новый пароль для eToken**» ввести новый пароль и подтвердить его в поле «**Подтверждение**».

ВНИМАНИЕ!!! Новый пароль должен быть не менее 6 символов, содержать латинские заглавные буквы (A-Z), латинские строчные буквы (a-z) и цифры от (1-0).



Изменить пароль: eToken

Изменить пароль eToken

Текущий пароль для eToken:

Новый пароль для eToken:

Подтверждение: 0%

Пароль должен отвечать требованиям к сложности пароля, заданным для устройства.

Текущий язык: EN

Необходимо обязательно заполнить поля для ввода пароля.

Если все условия выполнены: индикатор проверки примет значение 100%, и станет активна кнопка «**OK**»

Изменить пароль: eToken

Изменить пароль eToken

Текущий пароль для eToken:

Новый пароль для eToken:

Подтверждение: 100%

Пароль должен отвечать требованиям к сложности пароля, заданным для устройства.

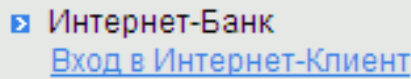
Текущий язык: EN

Нажмите «**OK**»



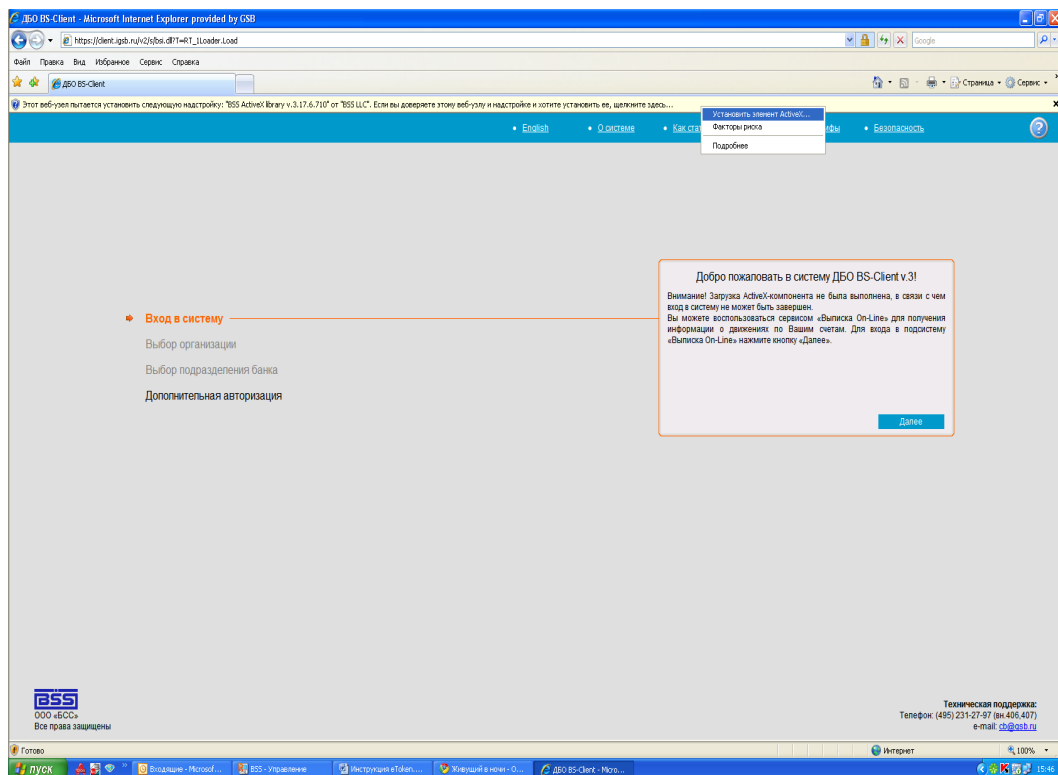
Установка системы “Интернет-Клиент”.

После установки программного обеспечения зайдите на сайт Банка (www.gsb.ru), в раздел [БАНК КЛИЕНТ](#). В подразделе *Интернет-Банк* выберите пункт *Вход в Интернет-Клиент*.



Первый вход в систему.

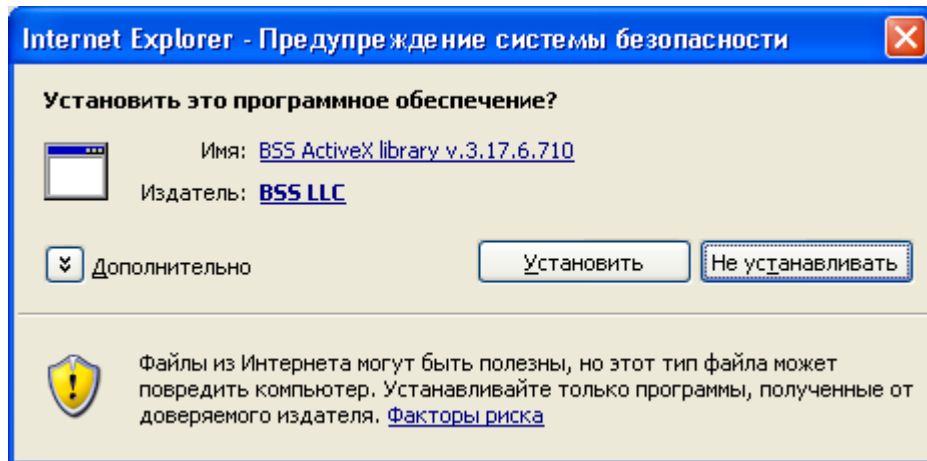
Для первого входа в систему Вам потребуются права Администратора. Если при первом входе Вы видите сообщение: «**Внимание! Загрузка ActiveX – компонента не была выполнена...**», щелкните по светло-желтой полоске вверху экрана «**Этот веб-узел пытается установить следующую настройку...**» и выберите пункт «**Установить элемент ActiveX...**»



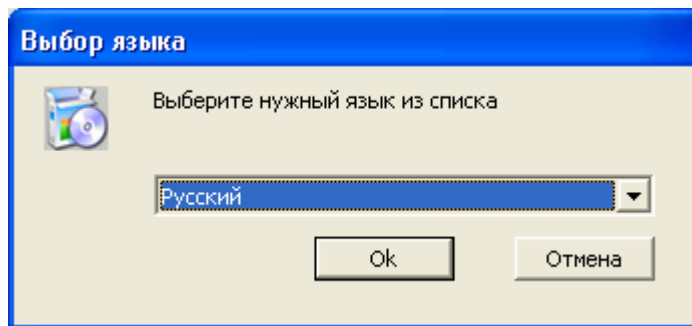
Перед установкой каждой из библиотек система может запросить подтверждения.



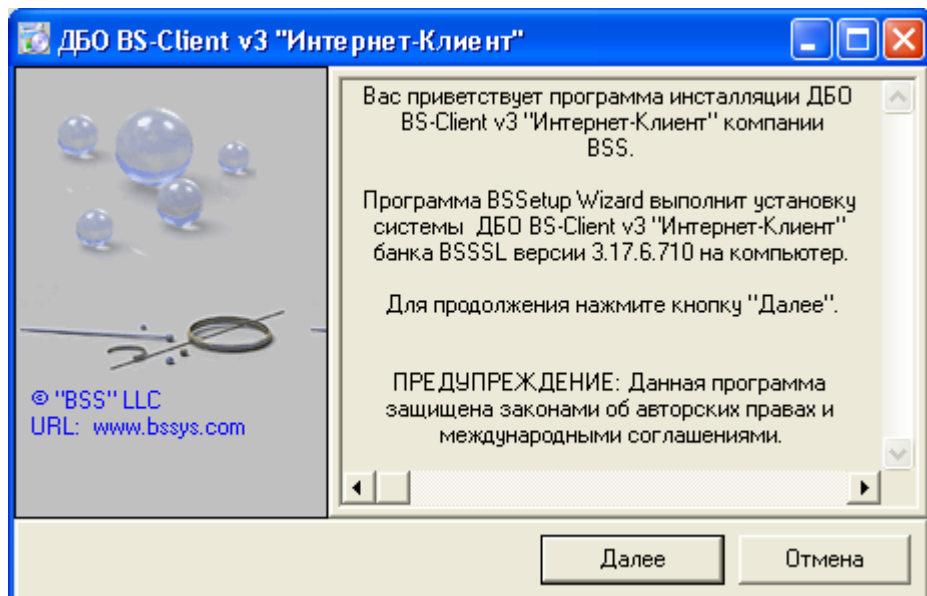
Россия, 115432, г. Москва, ул. Лобанова, д.2/21
Телефон: (495) 231-27-97 (доб. 406, 407)
<http://www.gsb.ru>, e-mail: info@gsb.ru



Нажмите **УСТАНОВИТЬ**



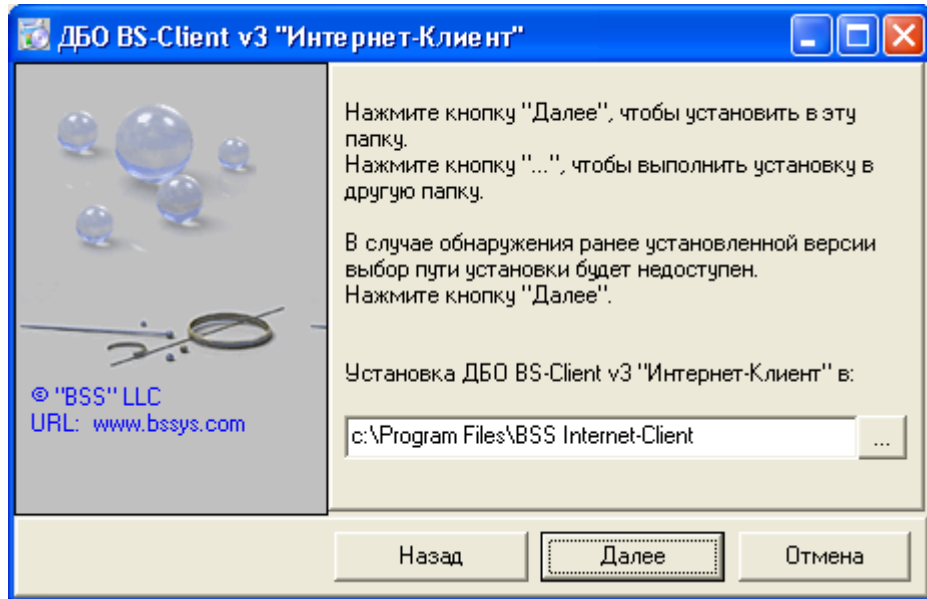
Выберите язык и нажмите **OK**



Нажмите **ДАЛЕЕ**

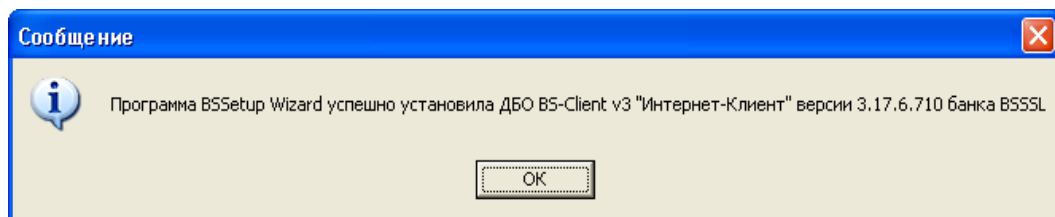


Россия, 115432, г. Москва, ул. Лобанова, д.2/21
Телефон: (495) 231-27-97 (доб. 406, 407)
<http://www.gsb.ru>, e-mail: info@gsb.ru



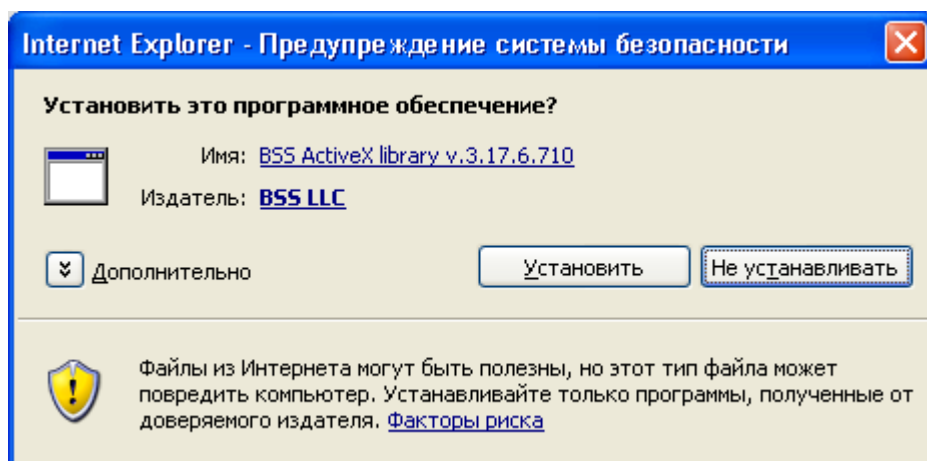
Нажмите **ДАЛЕЕ**

После процесса установки появится окно:

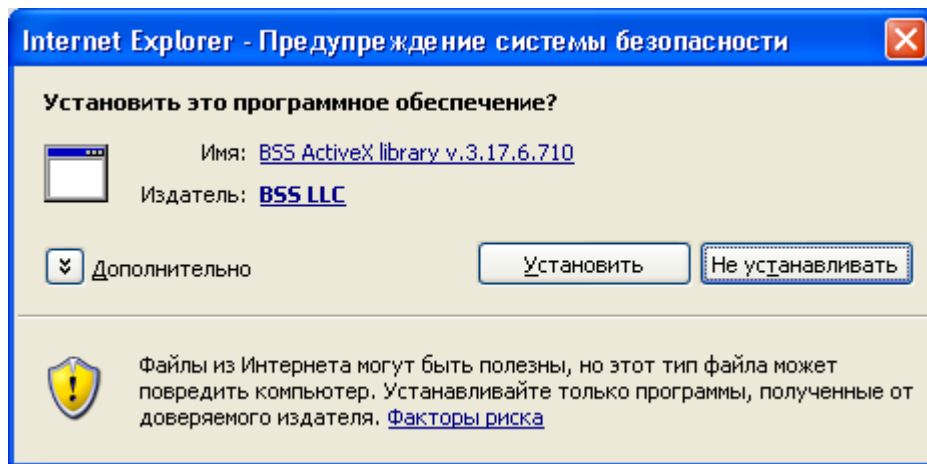


Установка ActiveX – компонента завершена, нажмите **OK**

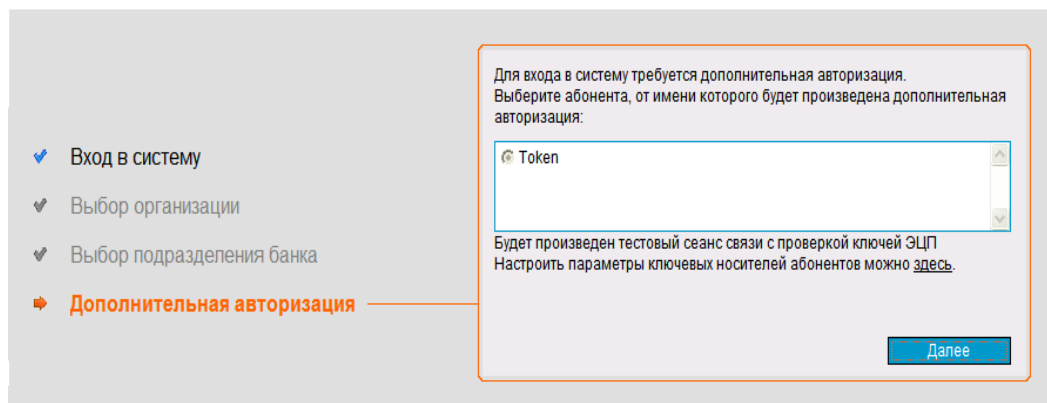
Далее начнется загрузка криптографических компонент, система попросит подтверждения дважды.



Нажмите **УСТАНОВИТЬ**

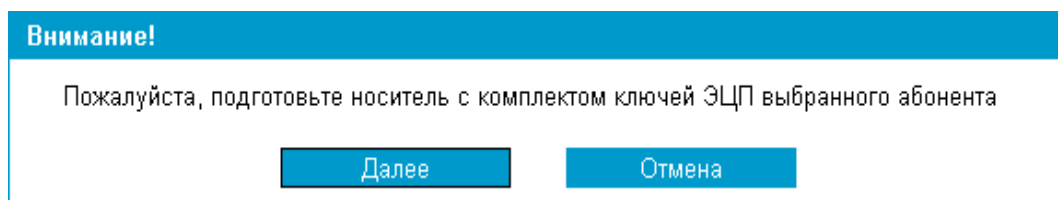


Нажмите **УСТАНОВИТЬ**



На шаге дополнительной авторизации нажмите **ДАЛЕЕ**

Проверьте, подсоединен ли eToken к компьютеру



Нажмите **ДАЛЕЕ**

Введите пароль на eToken



Пароль

Пароль на ключ:

Ok Отмена

Нажмите **OK**

Если все прошло успешно, то Вы увидите **основное окно системы**.


The screenshot shows the main interface of the DBO BS-Client system. At the top, there is a navigation menu with various options like 'Главная страница', 'Документы', 'Архив документов', etc. The main content area displays the user's name 'testToken' and a welcome message. Below this, there is a section titled 'Счета организаций' (Company Accounts) with a table showing account details for the organization 'TEST'. The table has columns for 'Организация', 'Счет', 'Остаток', 'Валюта', 'На дату', and 'Служба тип'. The data row shows 'TEST' for the organization, an empty cell for the account number, an empty cell for the balance, 'RUR' for the currency, '06.05.2010' for the date, and 'p/c' for the service type.

Организация	Счет	Остаток	Валюта	На дату	Служба тип
TEST			RUR	06.05.2010	p/c

Внимание!!! Для доступа к счетам необходимо выполнить регенерацию комплекта ключей ЭЦП! Инструкция указана ниже...

Перегенерация комплектов ключей

После первого входа в систему вам необходимо сделать «Запрос на регенерацию». Для этого:

1. Заходим в меню *Сервис* → *безопасность* → *Профили*.
2. Выделяем абонента, сертификат которого необходимо пересоздать.
3. Нажимаем кнопку «Создать запрос на регенерацию» 

ДБО BS-Client - Microsoft Internet Explorer provided by GSB

https://client.gsb.ru/v2/s/bsi.dfl?RT=RT_Loader.Load

ОАО АКБ "ГАЗСТРОЙБАНК"
ЗАО "ГК ГОРА" - TEST

- Главная страница
- Все новости
- Документы
 - Платежные поручения
 - Визирные платежные поручения
 - Зарплатные ведомости
 - Переводы валюты
 - Покупки валюты
 - Продажи валюты
 - Поручения на конверсию валют
 - Распоряжения на списание средств
 - Обязательные продажи валюты
 - Паспорта сделок по контракту
 - Паспорта сделок по кредитному договору
 - Справки о валютных операциях
 - Справки о поступлении валюты РФ
 - Справки о подтверждающих документах
 - Произвольные документы в банк
- Архив документов
- Справочники
- Сервис
 - Импорт документов из БС
 - Безопасность
 - Перегенерация
 - Профили
 - Запросы на регенерацию
 - Смена пароля
 - Проверка квитанций
 - Параметры ключевых носителей
 - Настройка интерфейса
 - Смена языка
 - Выйти из системы

Техническая поддержка:
Телефон: (495) 231-27-97 (вн.406,407)
e-mail: cb@gsb.ru

Перегенерация комплекта ключей

В следующей таблице представлена информация о состоянии ключевых комплектов абонентов, которые Вам доступны.

В зависимости от статуса ключевого комплекта с помощью двойного нажатия левой кнопки мыши выполняются следующие действия:

- "в эксплуатации" - переход к форме запроса на регенерацию ключей;
- "необходима первичная регенерация" - переход к форме запроса на регенерацию ключей;
- "необходима плановая регенерация" - переход к форме запроса на регенерацию ключей;
- "принят банком" - запрос на регенерацию обрабатывается банком;
- "получен новый сертификат" - переход к форме получения нового сертификата;
- "получен отказ в регистрации" - просмотр сообщения о причине отказа в регистрации сертификата.

Выберите абонента для регенерации

Абонент	Идентификатор	Криптография	Статус
Token	Token (06-05-2010 10-35-50)	CryptoCom 32x	в эксплуатации

Параметры подписи

Наименование профиля	Token
Идентификатор	Token (06-05-2010 10-35-50)
Криптография	CryptoCom 32x
Тип ключа	рабочий
Дата начала срока эксплуатации	06.05.2010
Дата окончания срока эксплуатации	06.05.2011

4. Внимательно читаем сообщение на экране и нажимаем кнопку

«Отправить документ в банк» 



ДБО BS-Client - Microsoft Internet Explorer provided by GSB

https://client.gsb.ru/v2/s/bsi.dBT=RT_1Loader.Load

ДБО BS-Client

ОАО АКБ "ГАЗСТРОЙБАНК"
ЗАО "ТК ГОРА" - TEST

- Главная страница
- Все новости
- Документы
 - Платежные поручения
 - Визуальные платежные поручения
 - Зарплатные ведомости
 - Переводы валюты
 - Покупки валюты
 - Продажи валюты
 - Поручения на конверсию валют
 - Распоряжения на списание средств
 - Обязательные продажи валюты
 - Паспорта сделок по контракту
 - Паспорта сделок по кредитному доп
 - Справки о валютных операциях
 - Справки о поступлении валюты РФ
 - Справки о подтверждающих документах
 - Произвольные документы в банк
 - Запросы выписки
 - Запросы на отзыв документа
 - Заявления о закрытии/переводе пас
 - Заявления на отмену платежа отр
- Документы из банка
 - Выписки
 - Произвольные документы из банка
- Архив документов
- Справочники
- Сервис
 - Импорты документов из БС
 - Безопасность
 - Перегенерация комплекта ключей
 - Профили
 - Запросы на регенерацию
 - Смена пароля
 - Проверка квитанций
 - Параметры ключевых носителей
 - Настройка интерфейса
 - Смена языка
 - Выйти из системы

Техническая поддержка:
Телефон: (495) 231-27-97 (вн.406,407)
e-mail: cb@gsb.ru

Перегенерация комплекта ключей

Подпишите и отправьте в банк запрос на регенерацию. Перед сохранением запроса комплект ключей выбранного абонента будет сформирован заново. В случае хранения ключей на внешних ключевых носителях (дискетах, флеш-носителях и т.д.), убедитесь, что в считывающем устройстве установлен ключевой носитель с комплектом ключей, подлежащим регенерации.

Выполняйте указания, выдаваемые на экран в процессе регенерации ключей. Чтобы узнать подробности процесса регенерации комплекта ключей Вашего средства криптозащиты информации, воспользуйтесь справкой системы.

Вы будете оповещены о возможности получения нового сертификата из банка при входе в систему.

Также о получении сертификата Вы можете узнать, открыв пункт дерева документов и операций Сервис - Безопасность - Регенерация комплекта ключей - Профили и выбрав интересующий Вас профиль.

Для получения нового сертификата и перехода на работу с новым комплектом ключей выполните операцию **Получить сертификат**.

Расчетное время получения нового сертификата 08.05.2010, 11.00.

5. Подписываем документ

Подпись

Установка (снятие) 1 подписи

TG2 232 Подписать

Закрыть

6. Печатаем выведенный на экран «Акт признания открытого ключа (сертификата)» в 2-х экземплярах.



ДБО BS-Client - Microsoft Internet Explorer provided by GSB

https://client.gsb.ru/v2/s/bsi.dBT=RT_1Loader.Load

ДБО BS-Client

ОАО АКБ "ГАЗСТРОЙБАНК"
ЗАО "ТК ГОРА" - TEST

- Главная страница
- Все новости
- Документы
 - Платежные поручения
 - Визиремые платежные поручения
 - Зарплатные ведомости
 - Переводы валюты
 - Покупки валюты
 - Продажи валюты
 - Поручения на конверсию валют
 - Распоряжения на списание средств
 - Обязательные продажи валюты
 - Паспорта сделок по контракту
 - Паспорта сделок по кредитному доп
 - Справки о валютных операциях
 - Справки о поступлении валюты РФ
 - Справки о подтверждающих документах
 - Произвольные документы в банк
 - Запросы выписки
 - Запросы на отзыв документа
 - Заявления о закрытии/переводе пас
 - Заявления на отмену платежа отпр
- Документы из банка
 - Выписки
 - Произвольные документы из банка
- Архив документов
- Справочники
- Сервис
 - Импорты документов из БС
 - Безопасность
 - Перегенерация комплекта ключей
 - Профили
 - Запросы на перегенерацию
 - Смена пароля
 - Проверка квитанций
 - Параметры ключевых носителей
 - Настройка интерфейса
 - Смена языка
 - Выйти из системы

Техническая поддержка:
Телефон: (495) 231-27-97 (вн.406,407)
e-mail: cb@gsb.ru

Ваш запрос на генерацию нового сертификата поставлен в очередь.
Расчетное время завершения процесса 08.05.2010, 11:00.

Печать

АКТ
признания открытого ключа (сертификата)
для обмена сообщениями

" " 200 г. г.

Настоящим Актом признается открытый ключ шифрования, принадлежащий уполномоченному представителю
ОРГ.АИИЗ.АИИИ. Token (Token).

Параметры ключа:

Текст открытого ключа:

```
04C5 61D1 9C4B 8E85 B5BF C6A7 2270 96F5 E9D7
A561 902B A309 11CE B978 0FFE 62D6 17E4 2B01
2F1A 68B8 9297 CCCC 271F B64A 9652 1DE7 CAFB
8175 3A88 28D2 D622 EF48 86
```


Дополнительные поля открытого ключа (сертификата):

```
Имя владельца ключей: Token
UID: Token (07-05-2010 13-40-47)
```

Ключ зарегистрирован и может использоваться для обмена сообщениями.

БАНК _____ КЛИЕНТ _____
М.П. _____ М.П. _____

Готово Интернет 100%

7. Звоним в банк и сообщаем, что подготовлен новый сертификат (тел. (495) 231-27-97 доб. 406, 407).
8. После того, как сертификат будет обработан в банке, зайдите снова в *профили*. Статус абонента станет «Получен новый сертификат»
9. Выделяем этого абонента и нажимаем кнопку «Получить сертификат (ключ)» 



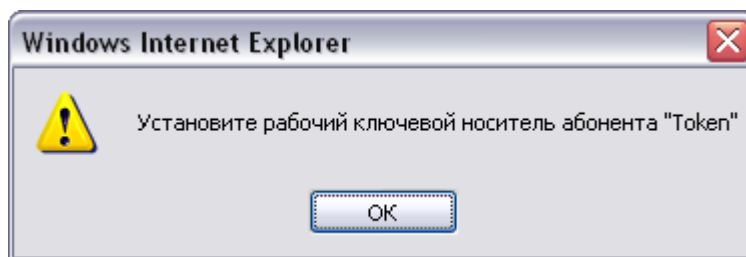
ОАО АКБ "ГАЗСТРОЙБАНК"
ЗАО "ГК ГОРА" - TEST

- Главная страница
- Все новости
- Документы
 - Платежные поручения
 - Визирные платежные поручения
 - Зарплатные ведомости
 - Переводы валюты
 - Покупки валюты
 - Продажи валюты
 - Поручения на конверсию валют
 - Распоряжения на списание средств
 - Обязательные продажи валюты
 - Паспорта сделок по контракту
 - Паспорта сделок по кредитному доп
 - Справки о валютных операциях
 - Справки о поступлении валюты РФ
 - Справки о подтверждающих докумен
 - Произвольные документы в банк
 - Запросы выписки
 - Запросы на отзыв документа
 - Заявления о закрытии/переводе пас
 - Заявления на отpravку платежа отр
- Документы из банка
 - Выписки
 - Произвольные документы из банка
- Архив документов
- Справочники
 - Импорт документов из БС
 - Безопасность
 - Перегенерация комплекта ключей
 - Профили
 - Запросы на перегенерацию
 - Смена пароля
 - Проверка квитанций
 - Параметры ключевых носителей
 - Настройки интерфейса
 - Смена языка
 - Выйти из системы

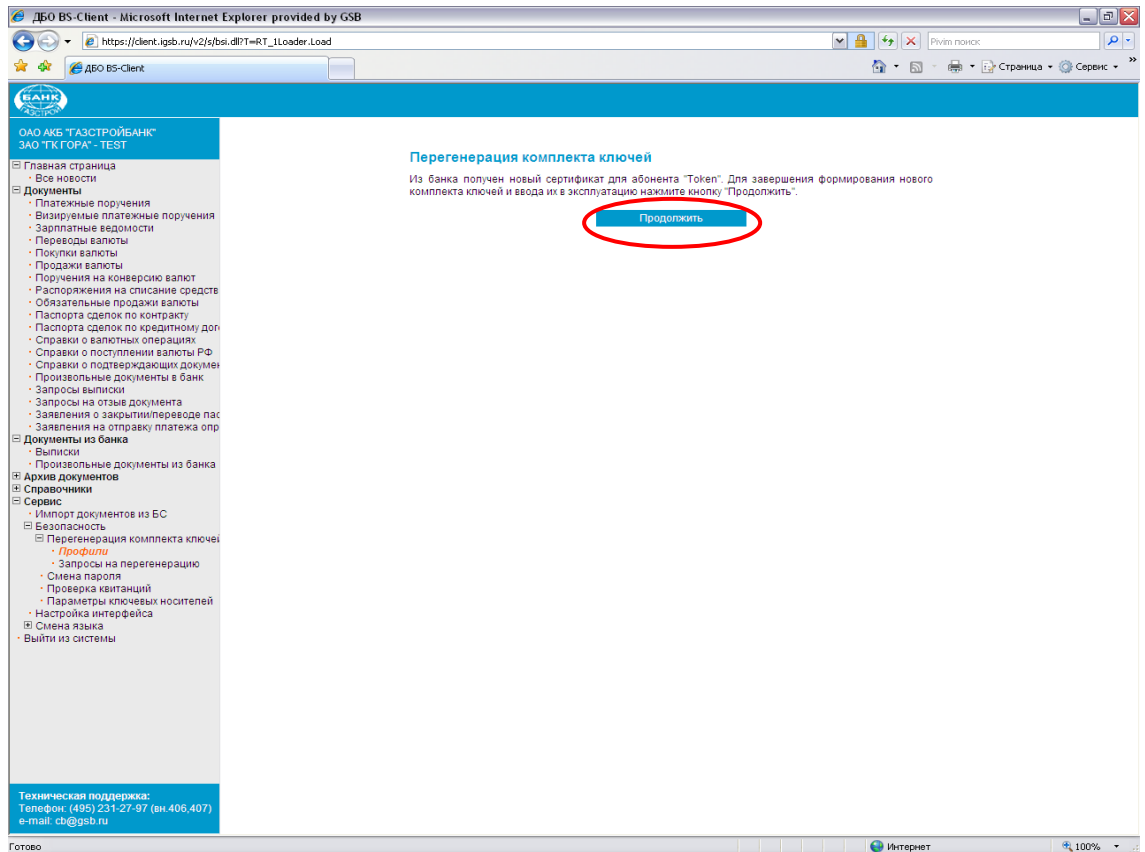
Техническая поддержка:
Телефон: (495) 231-27-97 (ен.406,407)
e-mail: cb@gsb.ru

Готово

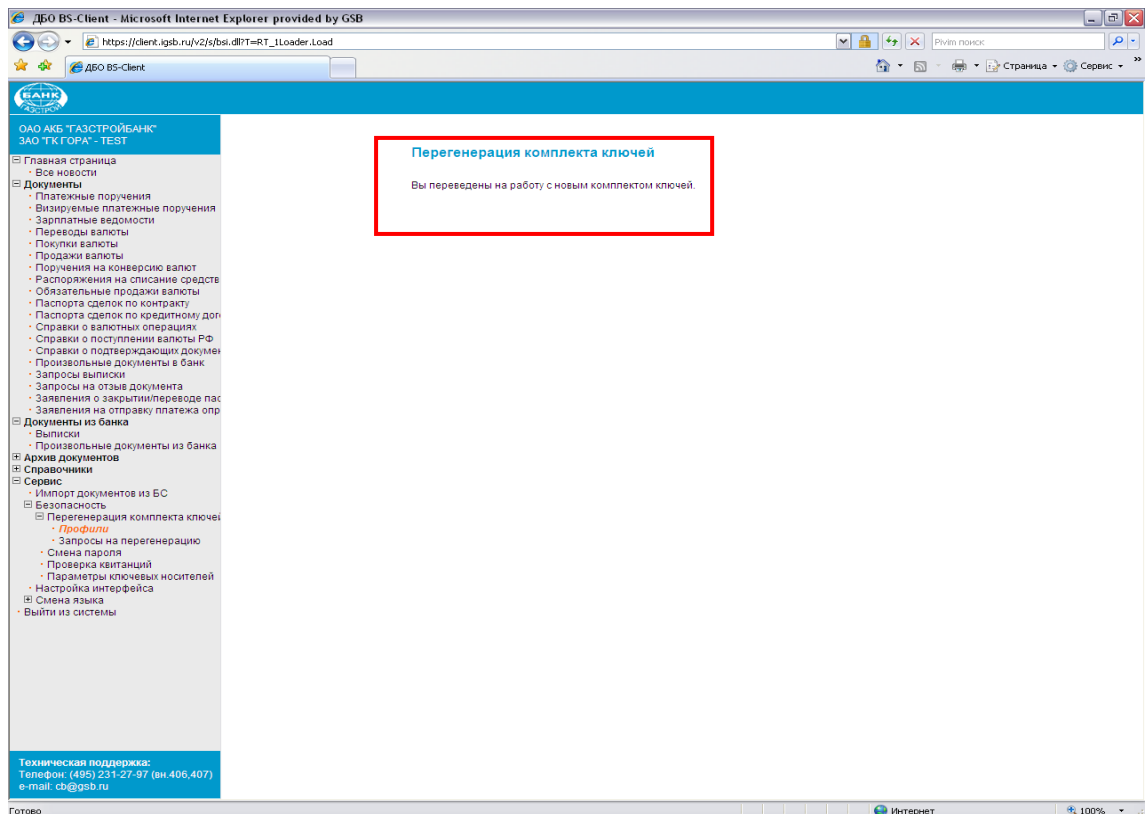
10. Проверяем наличие ключевого носителя, нажимаем «ОК»



11. Появляется сообщение о получении нового сертификата.
Нажимаем кнопку *продолжить*.



12. Появляется сообщение об успешной регистрации сертификата.



13. Заходим еще раз в меню *Сервис* → *безопасность* → *Профили*.

14. Выделяем абонента, сертификат которого мы регенерировали, и нажимаем на кнопку «Просмотр данных сертификата».

Появившийся документ печатаем в 2-х экземплярах.





ПЕРЕГЕНЕРАЦИЯ КОМПЛЕКТА КЛЮЧЕЙ

В следующей таблице представлена информация о состоянии ключевых комплектов абонентов, которые Вам доступны. В зависимости от статуса ключевого комплекта с помощью двойного нажатия левой кнопки мыши выполняются следующие действия:

- "в эксплуатации" - переход к форме запроса на регенерацию ключей;
- "необходима плановая регенерация" - переход к форме запроса на регенерацию ключей;
- "необходима первичная регенерация" - переход к форме запроса на регенерацию ключей;
- "принят банком" - запрос на регенерацию обрабатывается банком;
- "получен новый сертификат" - переход к форме получения нового сертификата;
- "получен отказ в регистрации" - просмотр сообщения о причине отказа в регистрации сертификата.

Выберите абонента для регенерации

Абонент	Идентификатор	Криптография	Статус
Token	Token (06-05-2010 10-35-50)	CryptoCom 32x	в эксплуатации

Параметры подписи

Наименование профиля	Token
Идентификатор	Token (06-05-2010 10-35-50)
Криптография	CryptoCom 32x
Тип ключа	рабочий
Дата начала срока эксплуатации	06.05.2010
Дата окончания срока эксплуатации	06.05.2011

- Распечатанные документы должны быть заполнены собственноручно, подписаны соответствующими уполномоченными лицами и предоставлены в банк. На Акте должна быть проставлена печать организации.
- Заполненные документы необходимо провести в Банк. После их подписания будет открыт доступ к счету через систему **Интернет – Клиент**.